


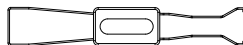
User Manual




Keyboard x1



Operation card x1



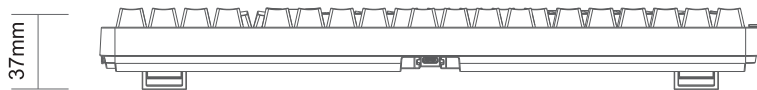

Keycap/Switch puller
(2 in 1) x1



Cable x1



User manual x1



Physical specification

Connection: wired

Cable length: 1.8 meters

Keycap: PBT

Switch: 50 million clicks, hot-swappable

Weight: 1,045±10g

Size: 388*139*37mm

Electrical specification

Backlight: RGB

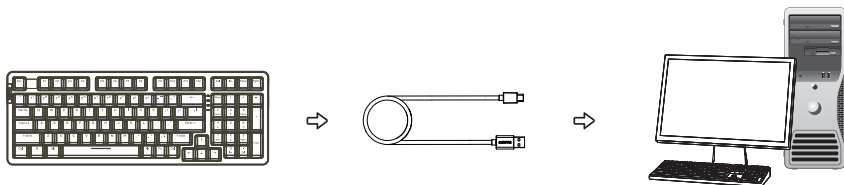
Key conflict: N-Key rollover

Macro: support

Working voltage: 5V

Working current: 300mA

Compatibility: Windows XP/Win 7/Win 8/Win 10/Win 11/MaC OS



Plug and play



Indicator light:

1: Number Lock

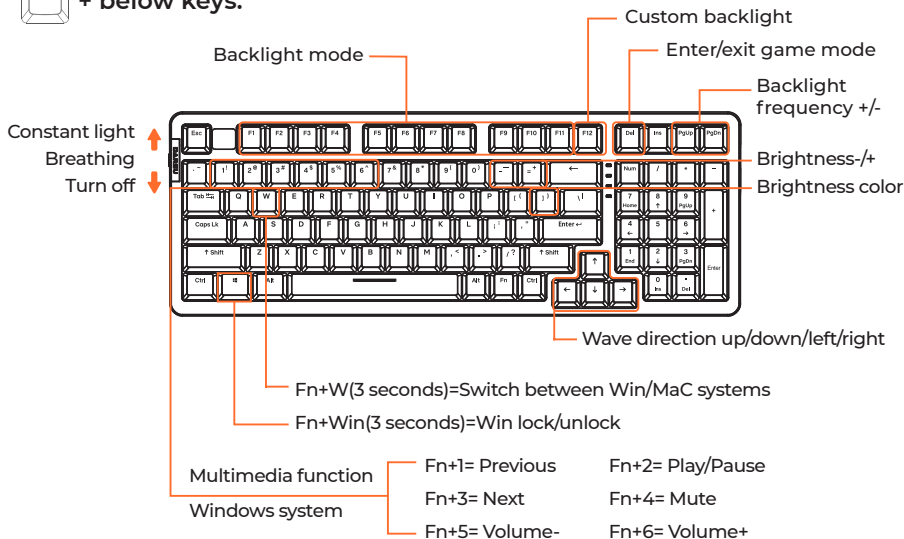
A: Caps Lock

G: Game mode

: Windows MaC switching



+ below keys:




Custom backlight quick guide


- I. Long press the Fn+F12 key combination for 3 seconds to enter the custom backlight mode, at this time the F1~F5 LEDs will keep flashing
- II. Select a key from F1 to F5 to start customizing key backlight
- III. After the setting is completed, press the Fn+F12 to save
- IV. Press Fn+F1~F5 to view your customized backlight


Drive interface


Download driver from Dareu's official website (www.dareu.com) and install it.


*Picture is for reference only.


Settings 





Blacklight  Light


Custom keys  Key


Macro management  Macro


Select profile  standard

Rename profile  standard


Import profile 


Output profile 


Add profile 


Delete profile 

Light Mode

Wave 

Brightness  Bright


Dark 

Speed  Fast

Slow

R:255 G:255 B:255

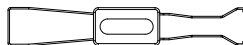
Left to Right Right to Left



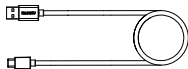
Клавиатура x1



Карта переключения x1



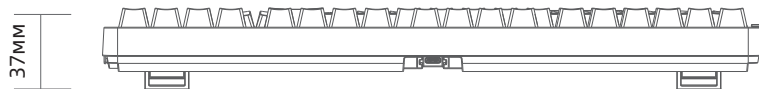

Пуллер клавиатуры/
выключателя (2в1) x1



Провод x1



Инструкция по
эксплуатации x1



Физические параметры

Подключение: проводной

Длина кабеля: 1,8 м

Колпачок/ кейсар: PBT

Переключатели: 50 млн щелчков — поддержка горячей замены

Вес: 1045±10 г

Размеры: 388*139*37мм

Электронные спецификации

Подсветка: RGB

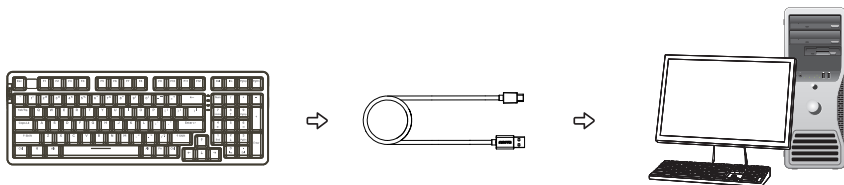
Столкновение кнопок: отсутствие ударов для всех кнопок

Макроопределение: поддержка

Рабочее напряжение: 5В

Рабочий ток: 300 мА

Совместимость: Windows XP/Win 7/Win 8/Win 10/Win 11/MaC OS



Включай и используй



Световой индикатор:

1: Фиксация цифр

A: Капс лок

G: Игровой режим

: Переключение Windows/Mac



+ Нижние кнопки:



Краткое руководство по настройке подсветки

- I. Нажмите и удерживайте комбинацию клавиш Fn+Fn12 в течение 3 секунд, чтобы войти в пользовательский режим подсветки, в это время индикаторы F1-F5 будут непрерывно мигать.
- II. Выберите кнопку от F1 до F5, чтобы начать настраиваемую подсветку кнопок.
- III. После завершения настроек нажмите Fn+Fn12 для сохранения.
- IV. Нажмите Fn+F1-F5 для проверки настраиваемой подсветки.

Интерфейс драйвера

Скачайте драйвер с официального сайта Dareu (www.dareu.com) и установите его.

*Изображения приведены только для справки.

Настройки

Настройка подсветки

Пользовательский ключ

Макроуправление

Выберите файл настроек

Переименовать профиль

Импорт профиля

Экспорт профиля

Добавить профиль

Удалить профи

Light

Key

Macro

standard

standard

Wave

Brightness

Dark

Speed

Slow

Fast

R:255 G:255 B:255

Left to Right Right to Left

A98

Mfgr.: Dongguan Togran Electronics Technology Co., Ltd
Add.: No. 110, Shijie Shidan Mid Rd, Shijie Town, Dongguan City,
Guangdong Province, China 523290

Tel.: +86 769 8630 8806 Fax: +86 769 8630 8826

Email: Info@dareu.com CS@dareu.com

Web: www.dareu.com