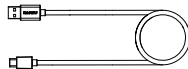


User Manual



Keyboard x1



Cable x1



Keycap/Switch puller
(2 in 1) x1



User manual x1

Physical specification

Connection: 2.4G/BT/Wired

Cable length: 1.8 meters

Keyboard type: mechanical keyboard

Standard: 84 keys

Switch: 50 million clicks

Weight: 800±10g

Size: 310*120*34.5mm

Electrical specification

Backlight: RGB

Keycap: PBT

Key conflict: N-Key rollover


Battery capacity: 2000mAh

Working time in wireless mode: backlight off: approx. 45 hours
backlight on: approx. 24 hours

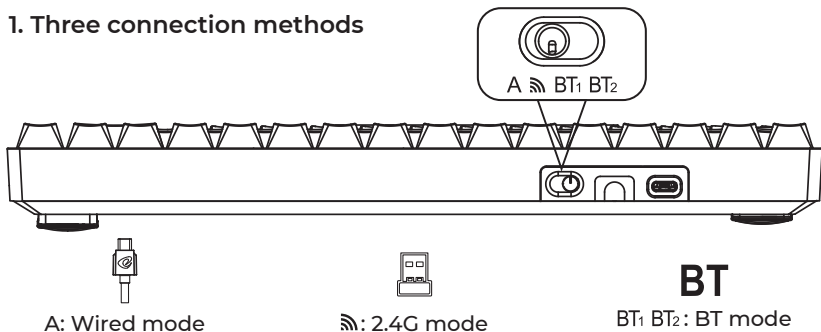
Charging time: approx. 6.5 hours

Macro: support

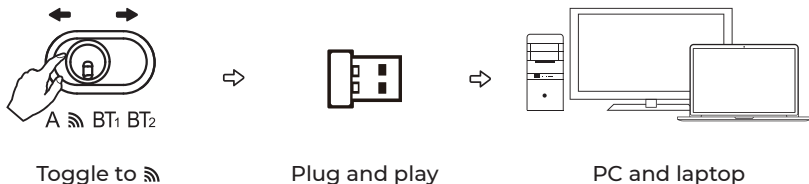
Compatibility: Windows XP/Win 7/Win 8/Win 10/Win 11/MaC OS/Android



1. Three connection methods



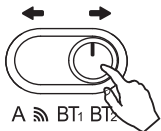
2. 2.4G connect



Tips: reconnect steps

- I. Pull out 2.4G dongle
- II. Long press FN+Q for 3 seconds, the indicator light flashes quickly
- III. Insert the dongle and it will automatically pair

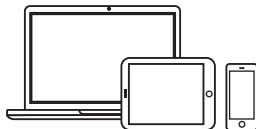
2. BT pairing method



Toggle to BT1/BT2



+



Multiple devices

BT : 1- Switch button to BT1/BT2;

2- Turn on the device BT and search keyboard;

3- Pairing and connection.

*Reconnect devices in BT mode: press Fn+Q for 3~4 seconds, the indicator light flashes quickly.
Then pair it for use.

3. OS switching



+



3 (seconds) = Switch between MaC and Windows systems

Backlight



Multi-media function

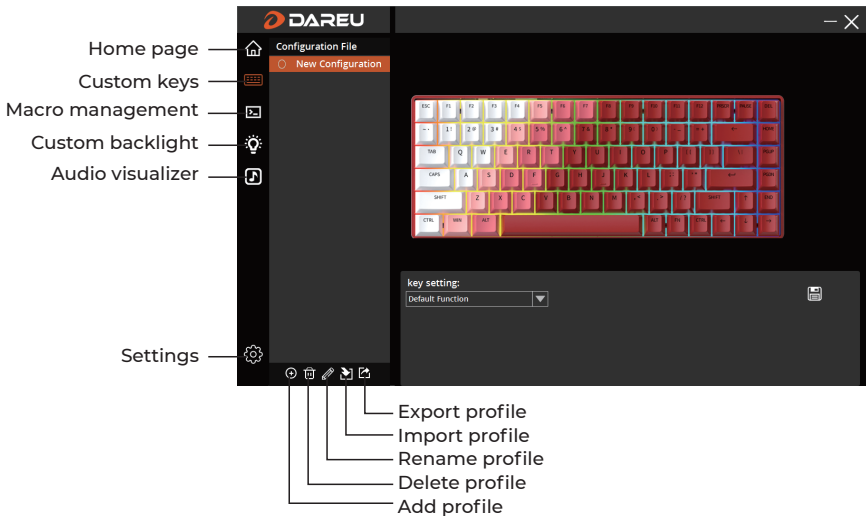


Fn+F6 = Volume+	Fn+F7 = Volume-	Fn+F8 = Mute
Fn+F9 = Previous	Fn+F10 = Play/Pause	Fn+F11 = Next
Fn+F12 = Stop		

Driver interface

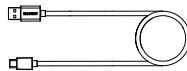
Download driver from Dareu's official website (www.dareu.com) and install it on computer.

*Picture is for reference only.

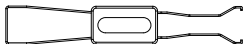




Клавиатура x1



Кабель x1



Съемник колпачка
ключа/выключателя x1



Руководство
пользователя x1

Физические параметры

Подключение: 2.4С/ВТ/проводной

Длина кабеля: 1,8 м

Тип клавиатуры: механическая клавиатура

Стандарт: 84 кнопки

Переключатели: 50 млн щелчков

Вес: 800±10 г

Размеры: 310*120*34,5мм

Электронные спецификации

Подсветка: RGB

Колпачок: PBT

Столкновение кнопок: отсутствие ударов для всех кнопок

Ёмкость батареи: 2000 мАч

Время работы: в беспроводном режиме: подсветка выключена: около 45 часов,
подсветка на максимальной мощности: около 24 часов

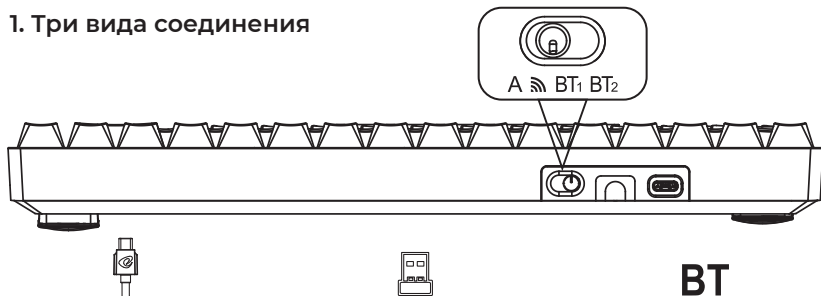
Время зарядки: около 6,5 часов

Макроопределение: поддержка

Совместимость: Windows XP/Win 7/Win 8/Win 10/Win 11/MaC OS/Android



1. Три вида соединения

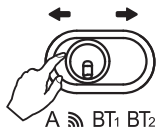


A: Проводная модель

📶: 2.4G соединение

BT
BT1 BT2: Режим блютуз

2. 2.4G соединение



Переключиться на 📶

Включай и используй

ПК и ноутбук

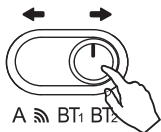
Подсказки: шаги по повторному подключению

I. Выдвижной Dongle 2.4G

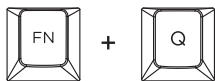
II. Нажмите Fn+Q 3 сек., индикатор начнет мигать

III. Подключите приемник, и произойдет автоматическое сопряжение

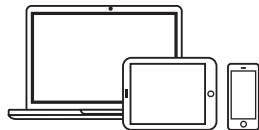
2. Метод сопряжения BT



Переключиться
на BT1/BT2



Нажмите Fn+Q 3 сек



Мульти-платформенная
устройство

BT : 1- Переключить кнопку на BT1/BT2;

2- Включить BT устройство и найти клавиатуру;

3- Сопряжение и подключение.

* Переподключите устройство в режиме BT: нажмите и удерживайте Fn+Q в течение 3-4 сек., индикатор начнет мигать. Затем используйте после сопряжения.

3. Переключение OS




+



3 (сек.) = Переключить систему Win/MaC

Подсветка



Функция мультимедиа

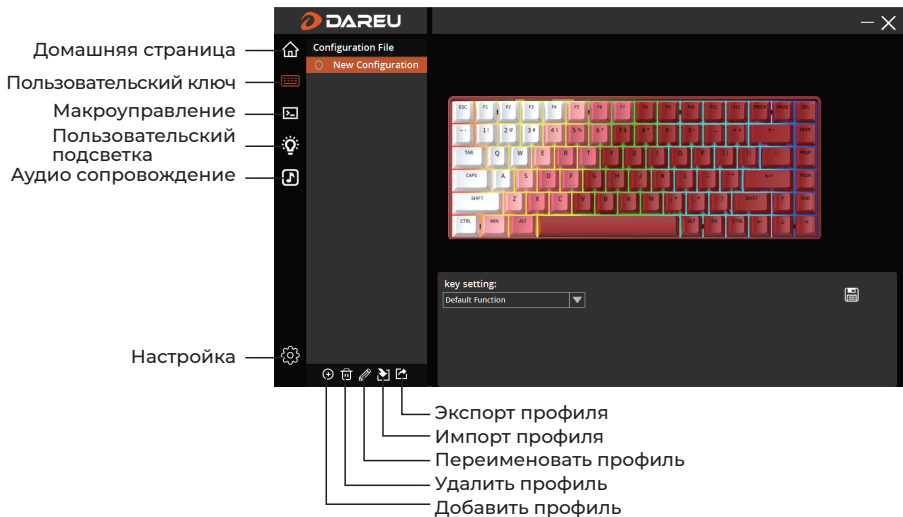


Fn+F6 = Громкость+	Fn+F7 = Громкость -
Fn+F8 = Выключить звук	Fn+F9 = Предыдущий
Fn+F10 = Воспроизвести/пауза	Fn+F11 = Следующий
Fn+F12 = Остановить	

Интерфейс драйвера

Скачайте драйвер с официального сайта Dareu (www.dareu.com) и установите его.

*Изображения приведены только для справки.



A84

Mfgr.: Dongguan Togran Electronics Technology Co., Ltd
Add.: No. 110, Shidan Rd, Shijie Town, Dongguan City,
Guangdong Province, China 523290

Tel.: +86 769 8630 8806 Fax: +86 769 8630 8826
Email: Info@dareu.com CS@dareu.com
Web: www.dareu.com